



Chiffres clés

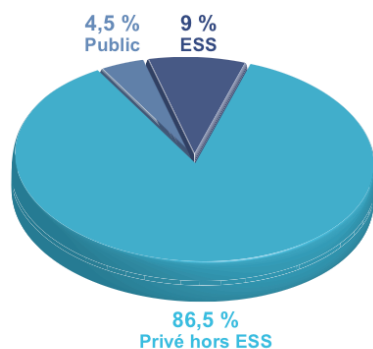
1. En France

En France, le secteur de l'Économie Sociale et Solidaire représente :

- Plus de 200 000 établissements employeurs.
- 2 millions de salariés, soit plus de 10% de la population active.
- Un taux de croissance des emplois de 13,5% entre 2001 et 2006, contre 5,5% dans le privé et 10,7% dans le public.
- Il existe 1 100 000 associations en France, plus de 2 français sur 3 adhèrent à une association (22 millions d'adhérents) et plus de 14 millions de français sont bénévoles dans une association.

Données issues de « l'Atlas 2009 de l'Économie Sociale et Solidaire », source : INSEE-CLAP 2006 (hors agriculture), traitement : Observatoire National de l'Économie Sociale et Solidaire – CNCRES

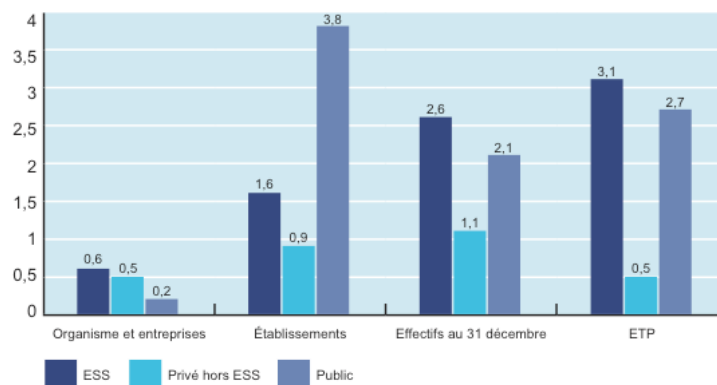
Répartition des organisations et entreprises en France en 2006



Source : INSEE-CLAP 2006 ; Traitement : Observatoire national ESS - CNCRES

Les 156 000 organisations et entreprises de l'Économie Sociale et Solidaire hors agriculture représentent 9 % des entreprises françaises. Les données 2007 confirment le dynamisme de l'Économie Sociale et Solidaire. Par rapport à 2006 le nombre d'établissements progresse de 5,7 % (pour atteindre 215 000), l'effectif salarié de 4,7 % (2 246 000) et les ETP augmentent de 3,9 % (1 865 000).

Taux de croissance des entreprises, des établissements et de l'emploi en France entre 2001 et 2006



Source : INSEE-DADS ; Traitement : Observatoire national ESS-CNCRES - Moyenne des taux de croissance annuels entre 2001 et 2006

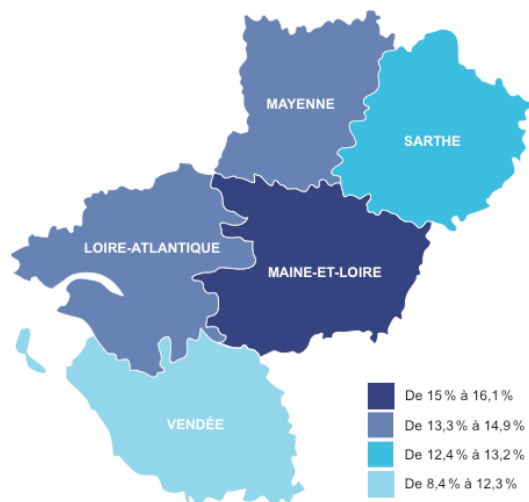
Entre 2001 et 2006, le secteur de l'ESS a créé 2 fois plus d'emplois (en termes d'ETP) que le secteur privé.

2. En Pays de la Loire

En Pays de la Loire, l'Économie Sociale et Solidaire représente :

- plus de 13 350 établissements employeur
- 146 000 salariés, soit environ 13,6% de l'emploi en Pays de la Loire.

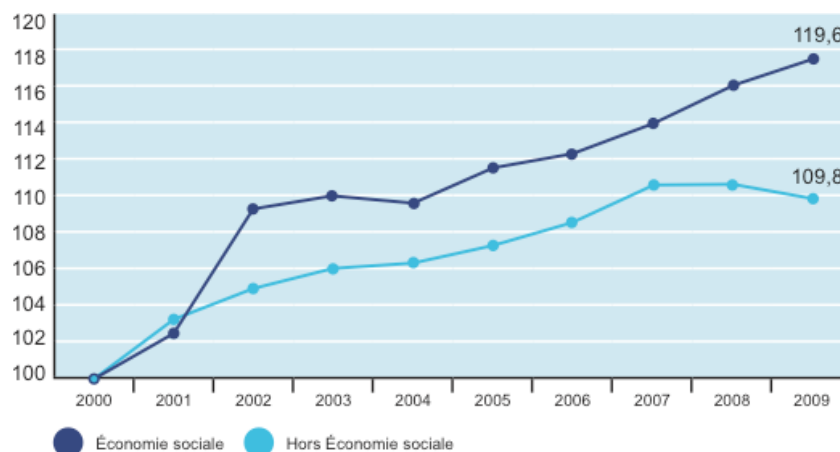
Proportion du nombre de salariés de l'Économie Sociale et Solidaire (en %) par rapport au nombre total de salariés du secteur privé



Source cartographique : Artique, Source des données :
ACOSS-URSAFF - MSA - Traitement R&S, CRESS - Observatoire de l'ESS

Des entreprises et des emplois en croissance soutenue

Evolution comparée des effectifs salariés des Pays de la Loire (base 100 en 2000)



Sources : ACOSS-URSAFF - MSA - R&S, traitement CRESS - Observatoire de l'ESS

Le nombre de salariés de l'Économie Sociale et Solidaire a augmenté de 19% entre 2000 et 2009, soit 24 000 emplois supplémentaires en Pays de la Loire. Le secteur associatif a contribué très largement à cette augmentation (+ 21 000 emplois).

3. Représentation par secteur d'activité

Du milieu bancaire au monde de la culture, de l'industrie agro-alimentaire au commerce équitable, les acteurs de l'ESS sont présents dans tous les secteurs d'activités.

• Distribution

25% de la distribution est effectuée par des entreprises de l'Économie Sociale et Solidaire.

• Agriculture

- 80% des agriculteurs sont des coopérateurs.
- 30% du marché agro-alimentaire est géré en coopératives.

Banque

60% des dépôts bancaires se font dans les banques de l'Économie Sociale et Solidaire.

Assurance

- 1 véhicule sur 2 et 2 habitations sur 3 sont couverts par une mutuelle d'assurance.
- 16 millions de sociétaires dans les mutuelles d'assurance.

Santé et prévoyance

- 38 millions de personnes sont couvertes par une mutuelle de santé et de prévoyance.
- 60% des organismes de complémentaire santé sont gérés par des mutuelles.

Services à la personne

- 90% des services à la personne sont issus de l'Économie Sociale et Solidaire.
- 90% des établissements pour personnes handicapées sont gérés sur le mode associatif.
- 50% des maisons de retraite sont gérées sur le mode associatif ou mutualiste.